

Załącznik

do Zarządzenia Dyrektora

Przedszkola Radosne smerfy w Rząsce

**STANDARDY  
OCHRONY  
MAŁOLETNICH  
W PRZEDSZKOLU  
RADOSNE SMERFY W RZĄSCE**

Rząska, 2024 R.

## **SPIS TREŚCI**

Rozdział I

Obszary Standardów Ochrony Małoletnich przed krzywdzeniem

Rozdział II

Słowniczek terminów

Rozdział III

Czynniki ryzyka i symptomy krzywdzenia dzieci – zasady rozpoznawania i reagowania

Rozdział IV

Zasady reagowania na przypadki podejrzenia, że małoletni doświadcza krzywdzenia

Rozdział V

Zasady ochrony wizerunku dziecka i danych osobowych małoletnich

Rozdział VI

Zasady bezpiecznego korzystania z Internetu i mediów elektronicznych w Przedszkolu

Rozdział VII

Monitoring stosowania Standardów Ochrony Małoletnich przed krzywdzeniem

Rozdział VII

Przepisy końcowe

## SPIS ZAŁĄCZNIKÓW

Załącznik nr 1

Zasady bezpiecznej rekrutacji w Przedszkolu *Radosne smerfy* w Rzęsce

Załącznik nr 2

do procedury Standardy (reguły) ochrony małoletnich przed krzywdzeniem w Przedszkolu *Radosne smerfy* w Rzęsce

Załącznik nr 3

Ustalone w Przedszkolu *Radosne smerfy* w Rzęsce zasady bezpiecznych relacji personel – dziecko oraz dziecko – dziecko

Załącznik nr 4

Wzór – karta interwencji

Załącznik nr 5

Zasady ochrony wizerunku małoletniego i danych osobowych dzieci

Załącznik nr 6

Zasady bezpiecznego korzystania z Internetu i mediów elektronicznych w Przedszkolu *Radosne smerfy* w Rzęsce

Załącznik nr 7

Wzór – ankieta monitorująca poziom realizacji Standardów Ochrony Małoletnich przed krzywdzeniem

Załącznik nr 8

Obszary ryzyka

Załącznik nr 9

Zasady interwencji w przypadku podejrzenia krzywdzenia dziecka przez osoby trzecie (np. wolontariuszy, pracowników Przedszkola oraz inne osoby, które mają kontakt z dzieckiem)

Załącznik 10

Zasady interwencji w przypadku podejrzenia krzywdzenia dziecka przez osobę nieletnią, czyli taką, która nie ukończyła 18. roku życia (przemoc rówieśnicza)

Załącznik 11

Zasady interwencji w przypadku podejrzenia krzywdzenia dziecka przez rodzica lub opiekuna

Załącznik 12

Niebieska Karta

## **Wstęp**

Dobro i bezpieczeństwo dzieci w Przedszkolu *Radosne smerfy* w Rząsce są priorytetem wszelkich działań podejmowanych przez pracowników Przedszkola na rzecz dzieci. Pracownik Przedszkola traktuje dziecko z szacunkiem oraz uwzględnia jego potrzeby. Realizując zadania Przedszkole, działa w ramach obowiązującego prawa, obowiązujących w nim przepisów wewnętrznych oraz w ramach posiadanych kompetencji. Niedopuszczalne jest, by pracownik Przedszkola stosował wobec dziecka jakiegokolwiek formy przemocy.

Niniejszy system ochrony dzieci przed krzywdzeniem określa procedury interwencji, działania profilaktyczne, edukacyjne, zasady zapobiegania krzywdzeniu dzieci, a w sytuacji gdy do krzywdzenia doszło – określa zasady zmniejszenia rozmiaru jego skutków poprzez prawidłową i efektywną pomoc dziecku oraz wskazuje odpowiedzialność osób zatrudnionych w Przedszkolu za bezpieczeństwo dzieci do niego uczęszczających.

Niniejsze Standardy ochrony małoletnich przed krzywdzeniem zostały opublikowane na stronie internetowej Przedszkola. Są szeroko promowane wśród całego personelu, rodziców i dzieci uczęszczających do placówki. Poszczególne grupy małoletnich są z poniższymi Standardami aktywnie zapoznawane poprzez prowadzone działania edukacyjne i informacyjne.

## **Rozdział I**

### **Obszary Standardów Ochrony Małoletnich przed krzywdzeniem**

#### **§ 1.**

Standardy Ochrony Małoletnich przed krzywdzeniem tworzą bezpieczne i przyjazne środowisko Przedszkola. Obejmują cztery obszary:

- 1) Politykę Ochrony Małoletnich, która określa:
  - a) zasady bezpiecznej rekrutacji personelu do pracy w Przedszkolu,
  - b) zasady bezpiecznych relacji personel – dziecko,
  - c) zasady reagowania w Przedszkolu na przypadki podejrzenia, że dziecko doświadcza krzywdzenia,
  - d) zasady ochrony wizerunku dziecka i danych osobowych dzieci,
  - e) zasady bezpiecznego korzystania z internetu i mediów elektronicznych,
- 2) personel – obszar, który określa:

- a) zasady rekrutacji personelu pracującego z dziećmi w Przedszkolu, w tym obowiązek uzyskiwania danych z Rejestru Sprawców Przestępstw na Tle Seksualnym o każdym członku personelu oraz, gdy jest to dozwolone przepisami obowiązującego prawa, informacji z Krajowego Rejestru Karnego, a kiedy prawo na to nie zezwala, uzyskiwania oświadczenia personelu dotyczącego niekaralności lub braku toczących się postępowań karnych lub dyscyplinarnych za przestępstwa przeciwko wolności seksualnej i obyczajności oraz przestępstwa z użyciem przemocy na szkodę małoletniego,
  - b) zasady bezpiecznych relacji personelu Przedszkola z małoletnimi, wskazujące, jakie zachowania na terenie Przedszkola są niedozwolone, a jakie pożądane w kontakcie z dzieckiem,
  - c) zasady zapewniania pracownikom podstawowej wiedzy na temat ochrony małoletnich przed krzywdzeniem oraz udzielania pomocy dzieciom w sytuacjach zagrożenia, w zakresie:
    - rozpoznawania symptomów krzywdzenia dzieci,
    - procedur interwencji w przypadku podejrzeń krzywdzenia,
    - odpowiedzialności prawnej pracowników Przedszkola, zobowiązanych do podejmowania interwencji,
  - d) zasady przygotowania personelu Przedszkola (pracującego z dziećmi i ich rodzicami/opiekunami) do edukowania:
    - dzieci na temat ochrony przed przemocą i wykorzystywaniem,
    - rodziców/opiekunów dzieci na temat wychowania dzieci bez przemocy oraz chronienia ich przed przemocą i wykorzystywaniem,
  - e) zasady dysponowania materiałami edukacyjnymi dla dzieci i dla rodziców oraz aktywnego ich wykorzystania,
- 3) procedury – obszar określający działania, jakie należy podjąć w sytuacji krzywdzenia dziecka lub zagrożenia jego bezpieczeństwa ze strony personelu Przedszkola, członków rodziny, rówieśników i osób obcych:
- a) zasady dysponowania przez Przedszkole danymi kontaktowymi lokalnych instytucji i organizacji, które zajmują się interwencją i pomocą w sytuacjach krzywdzenia dzieci (policja, sąd rodzinny, centrum interwencji kryzysowej, ośrodek pomocy społecznej, placówki ochrony zdrowia), oraz zapewnienia do nich dostępu wszystkim pracownikom,
  - b) zasady eksponowania informacji dla dzieci na temat możliwości uzyskania pomocy w trudnej sytuacji, w tym numerów bezpłatnych telefonów zaufania dla dzieci i młodzieży,
- 4) monitoring – obszar, który określa:
- a) zasady weryfikacji przyjętych Standardów Ochrony Małoletnich przed krzywdzeniem – przynajmniej raz w roku, ze szczególnym uwzględnieniem analizy sytuacji związanych z wystąpieniem zagrożenia bezpieczeństwa dzieci,
  - b) zasady organizowania przez Przedszkole konsultacji z dziećmi i ich rodzicami/opiekunami.

## Rozdział II

### Słowniczek terminów

#### § 2.

1. Dziecko/małoletni – każda osoba do ukończenia 18. roku życia.
2. Krzywdzenie dziecka – popełnienie czynu zabronionego lub czynu karalnego na szkodę dziecka, lub zagrożenie dobra dziecka, w tym jego zaniedbanie.
3. Personel – każdy pracownik Przedszkola bez względu na formę zatrudnienia, w tym współpracownik, stażysta, wolontariusz lub inna osoba, która z racji pełnionej funkcji lub zadań ma (nawet potencjalny) kontakt z dziećmi.
4. Opiekun dziecka – osoba uprawniona do reprezentacji dziecka, w szczególności jego rodzic lub opiekun prawny, a także rodzic zastępczy.
5. Instytucja – każda instytucja świadcząca usługi dzieciom lub działająca na rzecz dzieci.
6. Dyrekcja – która w strukturze Przedszkola jest uprawniona do podejmowania decyzji.
7. Zgoda rodzica dziecka oznacza zgodę co najmniej jednego z rodziców dziecka. W przypadku braku porozumienia między rodzicami dziecka konieczne jest poinformowanie rodziców o konieczności rozstrzygnięcia sprawy przez sąd rodzinny.
8. Sprawujący nadzór nad korzystaniem z internetu przez dzieci na terenie Przedszkola oraz nad bezpieczeństwem dzieci w internecie.
9. Osoba odpowiedzialna za Standardy Ochrony Małoletnich przed krzywdzeniem to wyznaczony przez dyrektora Przedszkola pracownik sprawujący nadzór nad realizacją niniejszych Standardów Ochrony Małoletnich przed krzywdzeniem.
10. Dane osobowe dziecka to wszelkie informacje umożliwiające identyfikację dziecka.

## Rozdział III

### Czynniki ryzyka i symptomy krzywdzenia dzieci – zasady rozpoznawania i reagowania

#### § 3.

1. Rekrutacja pracowników Przedszkola odbywa się zgodnie z zasadami bezpiecznej rekrutacji personelu. Zasady Rekrutacji stanowią **Załącznik nr 1** do niniejszych Standardów.
2. Pracownicy znają i stosują zasady bezpiecznych relacji personel – dziecko i dziecko – dziecko ustalone w Przedszkolu. Zasady stanowią **Załącznik nr 3** do niniejszych Standardów.
3. Pracownicy Przedszkola posiadają wiedzę na temat czynników ryzyka i symptomów krzywdzenia dzieci i zwracają na nie uwagę w ramach wykonywanych obowiązków.

4. Pracownicy Przedszkola monitorują sytuację i dobrostan dziecka.
5. W przypadku zidentyfikowania czynników ryzyka pracownicy Przedszkola podejmują rozmowę z rodzicami, przekazując informacje na temat dostępnej oferty wsparcia i motywując ich do szukania dla siebie pomocy.

## **Rozdział IV**

### **Zasady reagowania na przypadki podejrzenia, że małełetni doświadcza krzywdzenia**

#### **§ 4.**

W przypadku powzięcia przez pracownika Przedszkola podejrzenia, że dziecko jest krzywdzone, pracownik ma obowiązek sporządzenia notatki służbowej i przekazania uzyskanej informacji dla dyrektora.

#### **§ 5.**

1. Po uzyskaniu informacji, dyrektor Przedszkola wzywa opiekunów dziecka, którego krzywdzenie podejrzewa i informuje ich o podejrzeniu.
2. Wyznaczona przez dyrektora Przedszkola osoba sporządza opis sytuacji przedszkolnej i rodzinnej dziecka na podstawie rozmów z dzieckiem, nauczycielami, wychowawcą i rodzicami oraz opracowuje plan pomocy małełetnieniu.
3. Plan pomocy małełetnieniu powinien zawierać wskazania dotyczące:
  - a) podjęcia przez Przedszkole działań w celu zapewnienia dziecku bezpieczeństwa, w tym zgłoszenie podejrzenia krzywdzenia do odpowiedniej instytucji,
  - b) wsparcia, jakie zaoferuje dziecku Przedszkole,
  - c) skierowania dziecka do specjalistycznej placówki pomocy dziecku, jeżeli istnieje taka potrzeba.

#### **§ 6.**

1. W bardziej skomplikowanych przypadkach (dotyczących np. wykorzystywania seksualnego lub znęcania się fizycznego i psychicznego o dużym nasileniu) dyrektor Przedszkola powołuje zespół interwencyjny, w skład którego mogą wejść: pedagog/psycholog, wychowawca dziecka, dyrektor Przedszkola, inni pracownicy mający wiedzę na temat skutków krzywdzenia dziecka lub o krzywdzonym dziecku.
2. Zespół interwencyjny sporządza plan pomocy małełetnieniu, spełniający wymogi określone w § 5 pkt 3 niniejszych Standardów, na podstawie opisu sporządzonego przez pedagoga/psychologa przedszkolnego oraz innych, uzyskanych przez członków zespołu, informacji.
3. W przypadku gdy podejrzenie krzywdzenia zgłoszą rodzice/opiekunowie dziecka, dyrektor Przedszkola jest zobowiązany powołać zespół interwencyjny.
4. Zespół, o którym mowa w punkcie 3, wzywa rodziców/opiekunów dziecka na spotkanie wyjaśniające, podczas którego może zaproponować zdiagnozowanie zgłaszanego podejrzenia w zewnętrznej, bezstronnej instytucji. Ze spotkania sporządza się protokół.



## § 7.

1. Sporządzony przez zespół interwencyjny plan pomocy małoletniemu wraz z zaleceniem współpracy przy jego realizacji przedstawiany jest rodzicom/opiekunom.
2. Dyrektor informuje rodziców/opiekunów o obowiązku Przedszkola – jako instytucji – zgłoszenia podejrzenia krzywdzenia małoletniego do odpowiedniej instytucji (prokuratura, policja lub sąd rodzinny, ośrodek pomocy społecznej bądź przewodniczący zespołu interdyscyplinarnego – procedura „Niebieskiej Karty” – w zależności od zdiagnozowanego typu krzywdzenia i skorelowanej z nim interwencji).
3. Po poinformowaniu rodziców/opiekunów małoletniego dyrektor Przedszkola składa zawiadomienie o podejrzeniu przestępstwa do prokuratury/policji lub wnioski o wgląd w sytuację rodziny do sądu rejonowego, wydziału rodzinnego i nieletnich, ośrodka pomocy społecznej lub przesyła formularz „Niebieska Karta – A” do przewodniczącego zespołu interdyscyplinarnego.
4. Dalszy tok postępowania leży w kompetencjach instytucji wskazanych w punkcie 3.
5. W przypadku gdy podejrzenie krzywdzenia zgłosili rodzice/opiekunowie małoletniego, a podejrzenie to nie zostało potwierdzone – Przedszkole informuje o tym fakcie rodziców/opiekunów dziecka na piśmie.

## § 8.

1. Z przebiegu interwencji sporządza się kartę interwencji, której wzór stanowi **Załącznik nr 4** do niniejszych Standardów. Kartę tę załącza się do dokumentacji dziecka w Przedszkolu.
2. Wszyscy pracownicy Przedszkola i inne osoby, które w związku z wykonywaniem obowiązków służbowych podjęły informację o krzywdzeniu dziecka lub informacje z tym związane, są zobowiązani do zachowania tych informacji w tajemnicy, wyłączając informacje przekazywane uprawnionym instytucjom w ramach działań interwencyjnych.

## Rozdział V

### Zasady ochrony wizerunku dziecka i danych osobowych małoletnich

## § 9.

1. Przedszkole, uznając prawo dziecka do prywatności i ochrony dóbr osobistych, zapewnia ochronę wizerunku dziecka, zapewnia najwyższe standardy ochrony danych osobowych małoletnich zgodnie z obowiązującymi przepisami prawa.
2. Wytyczne dotyczące zasad ochrony wizerunku dziecka i danych osobowych dzieci stanowią **Załącznik nr 5** do niniejszych Standardów.

#### § 10.

1. Pracownikowi Przedszkola nie wolno umożliwiać przedstawicielom mediów utrwalania wizerunku dziecka (filmowanie, fotografowanie, nagrywanie głosu dziecka) na jego terenie bez pisemnej zgody rodzica lub opiekuna prawnego dziecka.
2. W celu uzyskania zgody, o której mowa w punkcie 1, pracownik Przedszkola może skontaktować się z opiekunem dziecka, by uzyskać zgodę na nieodpłatne wykorzystanie zarejestrowanego wizerunku dziecka i określić, w jakim kontekście będzie wykorzystywany, np. że umieszczony zostanie na platformie YouTube w celach promocyjnych lub na stronie internetowej Przedszkola (niniejsza zgoda obejmuje wszelkie formy publikacji, w szczególności plakaty reklamowe, ulotki, drukowane materiały promocyjne, reklamę w gazetach i czasopismach oraz w internecie itp.), lub ustalić procedurę uzyskania zgody. Niedopuszczalne jest podanie przedstawicielowi mediów danych kontaktowych do opiekuna dziecka – bez wiedzy i zgody tego opiekuna.

#### § 11.

Upublicznienie przez pracownika Przedszkola wizerunku dziecka utrwalonego w jakiegokolwiek formie (fotografia, nagranie audio-wideo) wymaga pisemnej zgody rodzica lub opiekuna prawnego dziecka.

### Rozdział VI

#### Zasady bezpiecznego korzystania z Internetu i mediów elektronicznych w Przedszkolu

#### § 12.

1. Na terenie Przedszkola dzieci nie mają swobodnego dostępu do Internetu. Sieć internetowa zablokowana jest hasłami.
2. W przypadku gdy dostęp do Internetu w Przedszkolu realizowany jest pod nadzorem pracownika Przedszkola jest on zobowiązany informować dzieci o zasadach bezpiecznego korzystania z Internetu oraz czuwać nad ich bezpieczeństwem podczas korzystania z Internetu w czasie zajęć.
3. Nauczyciele przeprowadzają z dziećmi cykliczne pogadanki dotyczące bezpiecznego korzystania z Internetu.
4. Przedszkole zapewnia stały dostęp do materiałów edukacyjnych, dotyczących bezpiecznego korzystania z Internetu.
5. Zasady korzystania z Internetu określa **załącznik nr 6**.

#### § 13.

1. W przedszkolu dzieci nie mają dostępu do komputerów i nie pracują na nich. Dzieci w przedszkolu korzystają

z monitorów interaktywnych, które wykorzystuje się do materiałów edukacyjnych, gier edukacyjnych, dostosowanych do wieku i możliwości dzieci.

## **Rozdział VII**

### **Monitoring stosowania Standardów Ochrony Małoletnich przed krzywdzeniem**

#### **§ 14.**

1. Dyrektor Przedszkola wyznacza Panią Annę Gawior na osobę odpowiedzialną za realizację i propagowanie Standardów Ochrony Małoletnich przed krzywdzeniem w Przedszkolu.
2. Osoba, o której mowa w punkcie 1, jest odpowiedzialna za monitorowanie realizacji Standardów, za reagowanie na sygnały naruszenia Standardów, prowadzenie rejestru zgłoszeń oraz za proponowanie zmian w Standardach.
3. Osoba odpowiedzialna za realizację i propagowanie Standardów ochrony małoletnich przeprowadza wśród pracowników Przedszkola, raz na 12 miesięcy, ankietę monitorującą poziom realizacji Standardów. Wzór ankiety stanowi **Załącznik nr 7** do niniejszych Standardów. W ankiecie pracownicy mogą proponować zmiany oraz wskazywać naruszenia Standardów.
4. Na podstawie przeprowadzonej ankiety osoba odpowiedzialna za realizację i propagowanie Standardów Ochrony Małoletnich sporządza raport z monitoringu, który następnie przekazuje dyrektorowi Przedszkola.
5. Dyrektor Przedszkola na podstawie otrzymanego raportu wprowadza do Standardów niezbędne zmiany i ogłasza je pracownikom, dzieciom i ich rodzicom/opiekunom.

## **Rozdział VII**

### **Przepisy końcowe**

#### **§ 15.**

1. Niniejsze Standardy Ochrony Małoletnich przed krzywdzeniem wchodzi w życie z dniem ogłoszenia.
2. Ogłoszenie Standardów następuje poprzez wywieszenie na tablicy ogłoszeń lub w innym widocznym miejscu w siedzibie Przedszkola lub poprzez przesłanie tekstu Standardów pracownikom i rodzicom dzieci drogą elektroniczną, lub zamieszczenie na stronie internetowej Przedszkola oraz wywieszenie w wersji skróconej – przeznaczonej dla dzieci.

## Załącznik nr 1

### Zasady bezpiecznej rekrutacji w Przedszkolu *Radosne smerfy* w Rzęsce

Dyrektor przed zatrudnieniem pracownika w Przedszkolu poznaje dane osobowe, kwalifikacje kandydata/kandydatki, w tym stosunek do wartości podzielanych przez Przedszkole, takich jak ochrona praw dzieci i szacunek do ich godności.

1. Dyrektor dba o to, by osoby przez niego zatrudnione (w tym osoby pracujące na podstawie umowy zlecenia oraz wolontariusze/stażyci) posiadały odpowiednie kwalifikacje do pracy z dziećmi oraz były dla nich bezpieczne.
2. Aby sprawdzić powyższe, w tym stosunek osoby zatrudnianej do dzieci i podzielenia wartości związanych z szacunkiem wobec nich oraz przestrzegania ich praw, dyrektor Przedszkola może żądać danych (w tym dokumentów) dotyczących:
  - a) wykształcenia,
  - b) kwalifikacji zawodowych,
  - c) przebiegu dotychczasowego zatrudnienia kandydata/kandydatki.
3. W każdym przypadku dyrektor Przedszkola musi posiadać dane pozwalające zidentyfikować osobę przez niego zatrudnioną, niezależnie od podstawy zatrudnienia. Powinien znać:
  - a) imię (imiona) i nazwisko,
  - b) datę urodzenia,
  - c) dane kontaktowe osoby zatrudnianej.
4. Dyrektor Przedszkola może poprosić kandydata/kandydatkę o przedstawienie referencji z poprzednich miejsc zatrudnienia lub o podanie kontaktu do osoby, która takie referencje może wystawić. Podstawą dostarczenia referencji lub kontaktu do byłych pracodawców jest zgoda kandydata/kandydatki. Niepodanie tych danych w świetle obowiązujących przepisów nie powinno rodzić dla tej osoby negatywnych konsekwencji w postaci np. odmowy zatrudnienia wyłącznie w oparciu o tę podstawę. Przedszkole nie może bowiem samodzielnie prowadzić tzw. screeningu osób ubiegających się o pracę, gdyż ograniczają ją w tym zakresie przepisy ogólnego rozporządzenia o ochronie danych osobowych (RODO) oraz Kodeksu pracy.
5. Dyrektor Przedszkola przed zatrudnieniem/przyjęciem:  
kandydata/kandydatki/praktykanta/wolontariusza/uzyskuje jego/jej dane osobowe, w tym dane potrzebne do sprawdzenia danych w Rejestrze Sprawców Przepisów na Tle Seksualnym – Rejestr z dostępem ograniczonym.
6. Aby sprawdzić osobę w Rejestrze, dyrektor Przedszkola potrzebuje następujących danych kandydata/kandydatki:
  - 1) imię i nazwisko,
  - 2) data urodzenia,

- 3) PESEL,
  - 4) nazwisko rodowe,
  - 5) imię ojca,
  - 6) imię matki.
7. Wydruk z Rejestru przechowywane w aktach osobowych pracownika lub analogicznej dokumentacji dotyczącej wolontariusza lub osoby zatrudnionej w oparciu o umowę cywilnoprawną.
  8. Dyrektor Przedszkola przed zatrudnieniem kandydata/kandydatki na nauczyciela uzyskuje od kandydata/kandydatki informację z Krajowego Rejestru Karnego o niekaralności w zakresie przestępstw określonych w rozdziale XIX i XXV Kodeksu karnego, w art. 189a i art. 207 Kodeksu karnego oraz w ustawie o przeciwdziałaniu narkomanii, lub za odpowiadające tym przestępstwom czyny zabronione określone w przepisach prawa obcego.
  9. Jeżeli osoba posiada obywatelstwo inne niż polskie, wówczas powinna przedłożyć również informację z rejestru karnego państwa obywatelstwa uzyskiwaną do celów działalności zawodowej lub wolontariackiej związanej z kontaktami z dziećmi, bądź informację z rejestru karnego, jeżeli prawo tego państwa nie przewiduje wydawania informacji dla ww. celów.
  10. Od kandydata/kandydatki – osoby posiadającej obywatelstwo inne niż polskie – dyrektor pobiera również oświadczenie o państwie lub państwach zamieszkiwania w ciągu ostatnich 20 lat, innych niż Rzeczypospolita Polska i państwo obywatelstwa, złożone pod rygorem odpowiedzialności karnej.
  11. Jeżeli prawo państwa, z którego ma być przedłożona informacja o niekaralności, nie przewiduje wydawania takiej informacji lub nie prowadzi rejestru karnego, wówczas kandydat/kandydatka zobowiązani są złożyć pod rygorem odpowiedzialności karnej oświadczenie o tym fakcie wraz z oświadczeniem, że nie byli prawomocnie skazani w tym państwie za czyny zabronione odpowiadające przestępstwom określonym w rozdziale XIX i XXV Kodeksu karnego, w art. 189a i art. 207 Kodeksu karnego oraz w ustawie o przeciwdziałaniu narkomanii, oraz nie wydano wobec nich innego orzeczenia, w którym stwierdzono, iż dopuścili się takich czynów zabronionych, oraz że nie ma obowiązku wynikającego z orzeczenia sądu, innego uprawnionego organu lub ustawy stosowania się do zakazu zajmowania wszelkich lub określonych stanowisk, wykonywania wszelkich lub określonych zawodów albo działalności związanych z wychowaniem, edukacją, wypoczynkiem, leczeniem, świadczeniem porad psychologicznych, rozwojem duchowym, uprawianiem sportu lub realizacją innych zainteresowań przez małoletnich lub z opieką nad nimi.
  12. Pod oświadczeniami składanymi pod rygorem odpowiedzialności karnej składa się oświadczenie o następującej treści: „Jestem świadomy/-a odpowiedzialności karnej za złożenie fałszywego oświadczenia. Oświadczenie to zastępuje pouczenie organu o odpowiedzialności karnej za złożenie fałszywego oświadczenia”.
  13. Dyrektor Przedszkola jest zobowiązany do domagania się od osoby zatrudnianej na stanowisku nauczyciela zaświadczenia z Krajowego Rejestru Karnego.

14. W przypadku niemożliwości przedstawienia zaświadczenia z Krajowego Rejestru Karnego dyrektor uzyskuje od kandydata/kandydatki oświadczenie o niekaralności oraz o toczących się postępowaniach przygotowawczych, sądowych i dyscyplinarnych.

.....

*(miejsowość i data)*

**Oświadczenie o niekaralności i zobowiązaniu do przestrzegania  
podstawowych zasad ochrony nieletnich przed krzywdzeniem**

Ja, ....., posiadający/-a numer PESEL .....,  
oświadczam, że nie byłem/-am skazany/-a za przestępstwo przeciwko wolności seksualnej i obyczajności  
lub przestępstwa z użyciem przemocy na szkodę małoletniego i nie toczy się przeciwko mnie żadne  
postępowanie karne ani dyscyplinarne w tym zakresie.

Ponadto oświadczam, że zapoznałem/-am się z zasadami ochrony dzieci obowiązującymi w Przedszkolu  
*Radosne smerfy* w Rząsce i zobowiązuję się do ich przestrzegania.

.....

*(podpis)*

### **Załącznik nr 3**

Ustalone w Przedszkolu *Radosne smerfy* w Rzęsce zasady bezpiecznych relacji personel – dziecko oraz dziecko – dziecko

Zasady bezpiecznych relacji personelu z dziećmi w Przedszkolu obowiązują wszystkich pracowników, stażystów i wolontariuszy. Znajomość i zaakceptowanie zasad pracownicy potwierdzają podpisaniem oświadczenia.

#### **I. Relacje personelu Przedszkola**

Każdy pracownik Przedszkola jest zobowiązany do utrzymywania profesjonalnej relacji z dziećmi w Przedszkolu i każdorazowego rozważenia, czy jego reakcja, komunikat bądź działanie wobec dziecka są adekwatne do sytuacji, bezpieczne, uzasadnione i sprawiedliwe wobec innych dzieci. Każdy pracownik zobowiązany jest działać w sposób otwarty i przejrzysty dla innych, aby zminimalizować ryzyko błędnej interpretacji swojego zachowania.

#### **II. Komunikacja z dziećmi**

1. W komunikacji z dziećmi w Przedszkolu pracownik zobowiązany jest:

- a) zachować cierpliwość i szacunek,
- b) słuchać uważnie dziecka i udzielać mu odpowiedzi adekwatnych do ich wieku i danej sytuacji,
- c) informować dziecko o podejmowanych decyzjach jego dotyczących, biorąc pod uwagę oczekiwania dziecka,
- d) szanować prawo dziecka do prywatności; jeśli konieczne jest odstępnie od zasady poufności, aby chronić dziecko, należy wyjaśnić mu to najszybciej jak to możliwe; jeśli pojawi się konieczność porozmawiania z dzieckiem na osobności, należy zostawić uchylone drzwi do pomieszczenia i zadbać, aby być w zasięgu wzroku innych; można też poprosić drugiego pracownika o obecność podczas takiej rozmowy,
- e) zapewniać dzieci, że jeśli czują się niekomfortowo w jakiejś sytuacji, wobec konkretnego zachowania czy słów, mogą o tym powiedzieć nauczycielowi/pracownikowi Przedszkola lub wskazanej osobie (w zależności od procedur interwencji, jakie przyjęto w jednostce oświatowej) i mogą oczekiwać odpowiedniej reakcji i/lub pomocy.

2. Pracownikowi zabrania się:

- a) zawstydzania, upokarzania, lekceważenia i obrażania dziecka oraz podnoszenia głosu na dziecko w sytuacji innej niż wynikająca z bezpieczeństwa dziecka lub innych dzieci,



- b) ujawniania informacji wrażliwych dotyczących dziecka wobec osób nieuprawnionych, w tym wobec innych dzieci; obejmuje to wizerunek dziecka, informacje o jego/jej sytuacji rodzinnej, ekonomicznej, medycznej, opiekuńczej i prawnej,
- c) zachowywania się w obecności dziecka w sposób niestosowny; obejmuje to używanie wulgarnych słów, gestów i żartów, czynienie obraźliwych uwag, nawiązywanie w wypowiedziach do aktywności bądź atrakcyjności seksualnej oraz wykorzystywanie wobec dziecka relacji władzy lub przewagi fizycznej (zastraszanie, przymuszanie, groźby).

### **III. Działania realizowane z dziećmi**

#### **1. Pracownik zobowiązany jest:**

- a) doceniać i szanować wkład dzieci w podejmowane działania, aktywnie je angażować i traktować równo bez względu na ich płeć, orientację seksualną, sprawność/niepełnosprawność, status społeczny, etniczny, kulturowy, religijny i światopogląd,
- b) unikać faworyzowania dzieci.

#### **2. Pracownikowi zabrania się:**

- a) nawiązywania z dzieckiem jakichkolwiek relacji romantycznych lub seksualnych, składania mu propozycji o nieodpowiednim charakterze; obejmuje to także seksualne komentarze, żarty, gesty oraz udostępnianie nieletnim treści erotycznych i pornograficznych bez względu na ich formę,
- b) utrwalania wizerunku nieletniego (filmowanie, nagrywanie głosu, fotografowanie) dla potrzeb prywatnych; dotyczy to także umożliwienia osobom trzecim utrwalenia wizerunków dzieci, jeśli dyrekcja Przedszkola nie została o tym poinformowana, nie wyraziła na to zgody i nie uzyskała zgód rodziców/opiekunów oraz samych dzieci,
- c) proponowania nieletniemu alkoholu, wyrobów tytoniowych, nielegalnych substancji, jak również używania ich w obecności małoletnich,
- d) przyjmowania pieniędzy, prezentów od nieletnich, od rodziców/opiekunów dziecka,
- e) wchodzenia w relacje jakiegokolwiek zależności wobec dziecka lub rodziców/opiekunów dziecka, zachowywania się w sposób mogący sugerować innym istnienie takiej zależności i prowadzący do oskarżeń o nierówne traktowanie bądź czerpanie korzyści majątkowych i innych – nie dotyczy to okazjonalnych podarków związanych ze świętami w roku szkolnym, np. kwiatów, prezentów składkowych czy drobnych upominków.

#### **3. Wszystkie ryzykowne sytuacje, które obejmują zauroczenie dzieckiem przez pracownika lub pracownikiem przez dziecko, muszą być raportowane dyrektorowi Przedszkola. Jeśli pracownik jest ich świadkiem, zobowiązany jest reagować stanowczo, ale z wyczuciem, aby zachować godność osób zainteresowanych.**

#### IV. Kontakt fizyczny z dziećmi

1. Jakiegokolwiek przemocowe działanie wobec małoletniego jest niedopuszczalne. Istnieją jednak sytuacje, w których fizyczny kontakt z dzieckiem może być stosowny i spełnia zasady bezpiecznego kontaktu: jest odpowiedzią na potrzeby dziecka w danym momencie, uwzględnia wiek dziecka, etap rozwojowy, płeć, kontekst kulturowy i sytuacyjny. Nie można jednak wyznaczyć uniwersalnej stosowności każdego takiego kontaktu fizycznego, ponieważ zachowanie odpowiednie wobec jednego dziecka może być nieodpowiednie wobec innego.
2. Pracownik zobowiązany jest:
  - a) kierować się zawsze swoim profesjonalnym osądem, słuchając, obserwując i odnotowując reakcję dziecka, pytając je o zgodę na kontakt fizyczny (np. przytulenie) i zachowując świadomość, że nawet przy jego dobrych intencjach taki kontakt może być błędnie zinterpretowany przez dziecko lub osoby trzecie,
  - b) być zawsze przygotowanym na wyjaśnienie swoich działań,
  - c) zachować szczególną ostrożność wobec dziecka, które doświadczyło nadużycia i krzywdzenia, w tym seksualnego, fizycznego bądź zaniedbania; takie doświadczenia mogą czasem sprawić, że dziecko będzie dążyć do nawiązania niestosownych bądź nieadekwatnych fizycznych kontaktów z dorosłymi; w takich sytuacjach pracownik powinien reagować z wycuciem, jednak stanowczo i pomóc dziecku zrozumieć znaczenie osobistych granic.
3. Pracownikowi zabrania się:
  - a) bicia, szturchania, popychania oraz naruszania integralności fizycznej dziecka w jakikolwiek inny sposób,
  - b) dotykania dziecka w sposób, który może być uznany za nieprzyzwoity lub niestosowny,
  - c) angażowania się w takie aktywności jak łaskotanie, udawane walki z dziećmi czy brutalne zabawy fizyczne.
4. W sytuacjach wymagających czynności pielęgnacyjnych i higienicznych wobec dziecka, pracownik zobowiązany jest unikać innego niż niezbędny kontakt fizyczny z dzieckiem. W każdej czynności pielęgnacyjnej i higienicznej, związanej z pomaganiem dziecku w ubieraniu się i rozbieraniu, jedzeniu, myciu, przewijaniu czy korzystaniu z toalety, pracownikowi powinna asystować druga osoba zatrudniona w Przedszkolu. Jeśli pielęgnacja i opieka higieniczna nad dziećmi należą do obowiązków pracownika – zostanie on przeszkolony w tym kierunku.
5. Podczas dłuższych niż jednodniowe wyjazdów i wycieczek niedopuszczalne jest spanie z dzieckiem w jednym łóżku lub w jednym pokoju.
6. Kontakt fizyczny z dzieckiem musi być jawny, nieukrywany, nie może wiązać się z jakąkolwiek gratyfikacją ani wynikać z relacji władzy. Jeśli pracownik będzie świadkiem jakiegokolwiek z wyżej opisanych zachowań i/lub sytuacji ze strony innych dorosłych lub dzieci, zobowiązany jest zawsze

poinformować o tym osobę odpowiedzialną (np. nauczyciela, dyrektora) i/lub postępować zgodnie z obowiązującą procedurą interwencji.

## **V. Kontakty pracownika z dzieckiem poza godzinami pracy**

1. Obowiązuje zasada, że kontakt z dziećmi uczęszczającymi do Przedszkola powinien odbywać się wyłącznie w godzinach pracy i dotyczyć celów edukacyjnych lub wychowawczych.
2. Pracownikowi zabrania się zapraszania dzieci do swojego miejsca zamieszkania, spotykania się z nimi poza godzinami pracy; obejmuje to także kontakty z dziećmi poprzez prywatne kanały komunikacji (prywatny telefon, e-mail, komunikatory, profile w mediach społecznościowych).
3. Jeśli zachodzi taka konieczność, właściwą formą komunikacji z dziećmi i ich rodzicami lub opiekunami poza godzinami pracy są kanały służbowe (e-mail, telefon służbowy).
4. Jeśli zachodzi konieczność spotkania z dziećmi poza godzinami pracy, pracownik zobowiązany jest poinformować o tym dyrektora Przedszkola, a rodzice/opiekunowie dzieci muszą wyrazić zgodę na taki kontakt.
5. Utrzymywanie relacji towarzyskich lub rodzinnych (jeśli dzieci i rodzice/opiekunowie dzieci są osobami bliskimi wobec pracownika) wymaga zachowania poufności wszystkich informacji dotyczących innych dzieci, ich rodziców oraz opiekunów.

## **VI. Bezpieczeństwo online**

1. Pracownik musi być świadomy cyfrowych zagrożeń i ryzyka wynikającego z rejestrowania swojej prywatnej aktywności w sieci przez aplikacje i algorytmy, a także własnych działań w internecie. Dotyczy to lajkowania określonych stron, korzystania z aplikacji randkowych, na których może on spotkać uczniów/uczennice, obserwowania określonych osób/stron w mediach społecznościowych i ustawień prywatności kont, z których korzysta. Jeśli profil pracownika jest publicznie dostępny, to również dzieci i ich rodzice/opiekunowie mają wgląd w cyfrową aktywność pracownika.
2. Pracownik zobowiązany jest wyłączać lub wyciszać osobiste urządzenia elektroniczne w trakcie lekcji oraz wyłączyć na terenie Przedszkola funkcjonalność Bluetooth.
3. Pracownikowi zabrania się nawiązywania kontaktów z dziećmi poprzez przyjmowanie bądź wysyłanie zaproszeń w mediach społecznościowych.

## Załącznik nr 4

## Wzór – karta interwencji

<b>Imię i nazwisko dziecka</b>			
<b>Przyczyna interwencji (forma krzywdzenia)</b>			
<b>Osoba zawiadamiająca o podejrzeniu krzywdzenia</b>			
<b>Opis działań podjętych przez pedagoga/psychologa</b>	<b>Data:</b>	<b>Działanie:</b>	
<b>Spotkania z opiekunami dziecka</b>	<b>Data:</b>	<b>Opis spotkania:</b>	
<b>Forma podjętej interwencji (zakreślić właściwe)</b>	zawiadomienie o podejrzeniu popełnienia przestępstwa	wniosek o wgląd w sytuację dziecka/rodziny	inny rodzaj interwencji (jaki?): .....
<b>Dane dotyczące interwencji (nazwa organu, do którego zgłoszono interwencję) i data interwencji</b>			
<b>Wyniki interwencji – działania organów wymiaru sprawiedliwości (jeśli placówka uzyskała informacje o wynikach działania placówki lub działania rodziców)</b>	<b>Data:</b>	<b>Działanie:</b>	

## Załącznik nr 5

### Zasady ochrony wizerunku małoletniego i danych osobowych dzieci.

1. Zasady powstały w oparciu o obowiązujące przepisy prawa. We wszystkich działaniach Przedszkola kierujemy się odpowiedzialnością i rozważą wobec utrwalania, przetwarzania, używania i publikowania wizerunków dzieci.
2. Dzielenie się zdjęciami i filmami z naszych aktywności służy celebrowaniu sukcesów dzieci, dokumentowaniu działań i zawsze ma na uwadze bezpieczeństwo dzieci.
3. Rodzice/opiekunowie dzieci decydują, czy wizerunek ich dzieci zostanie zarejestrowany i w jaki sposób zostanie przez nas użyty.
4. Zgoda rodziców/opiekunów na wykorzystanie wizerunku ich dziecka jest tylko wtedy wiążąca, jeśli dzieci i rodzice/opiekunowie zostali poinformowani o sposobie wykorzystania zdjęć/nagrań
5. Dbamy o bezpieczeństwo wizerunków dzieci poprzez:
  - a) prośbę o pisemną zgodę rodziców/opiekunów przed zrobieniem i publikacją zdjęcia/nagrania,
  - b) unikanie podpisywania zdjęć/nagrań informacjami identyfikującymi dziecko z imienia i nazwiska; jeśli konieczne jest podpisanie dziecka, używamy tylko imienia,
  - c) rezygnację z ujawniania jakichkolwiek informacji wrażliwych o dziecku, dotyczących m.in. stanu zdrowia, sytuacji materialnej, sytuacji prawnej i powiązanych z wizerunkiem dziecka (np. w przypadku zbiórek indywidualnych organizowanych przez Przedszkole).
6. Zmniejszamy ryzyko kopiowania i niestosownego wykorzystania zdjęć/nagrań dzieci poprzez przyjęcie następujących zasad:
  - a) wszystkie dzieci znajdujące się na zdjęciu/naganiu muszą być ubrane, a sytuacja zdjęcia/nagrania nie jest dla dziecka poniżająca, ośmieszająca ani nie ukazuje go w negatywnym kontekście,
  - b) zdjęcia/nagrania dzieci koncentrują się na czynnościach wykonywanych przez dzieci i w miarę możliwości przedstawiają dzieci w grupie, a nie pojedyncze osoby,
  - c) rezygnujemy z publikacji zdjęć dzieci, nad którymi nie sprawujemy już opieki, jeśli one lub ich rodzice/opiekunowie nie wyrazili zgody na wykorzystanie zdjęć po odejściu z Przedszkola,
  - d) wszystkie podejrzenia i problemy dotyczące niewłaściwego rozpowszechniania wizerunków dzieci są rejestrowane i zgłaszane dyrekcji, podobnie jak inne niepokojące sygnały dotyczące zagrożenia bezpieczeństwa dzieci.
7. W sytuacjach, w których Przedszkole rejestruje wizerunki dzieci do własnego użytku, deklarujemy, że:
  - a) dzieci i rodzice/opiekunowie zawsze będą poinformowani o tym, że dane wydarzenie będzie rejestrowane,
  - b) zgoda rodziców/opiekunów na rejestrację wydarzenia zostaje przyjęta przez Przedszkole na piśmie,

- c) w przypadku rejestracji wydarzenia zleconej osobie zewnętrznej (wynajętemu fotografowi lub kamerzyście) dbamy o bezpieczeństwo dzieci i młodzieży poprzez:
- zobowiązanie osoby/firmy rejestrującej wydarzenie do przestrzegania niniejszych wytycznych,
  - zobowiązanie osoby/firmy rejestrującej wydarzenie do noszenia identyfikatora w czasie trwania wydarzenia,
  - niedopuszczanie do sytuacji, w której osoba/firma rejestrująca będzie przebywała z dziećmi bez nadzoru pracownika Przedszkola,
  - informowanie rodziców/opiekunów oraz dzieci, że osoba/firma rejestrująca wydarzenie będzie obecna podczas wydarzenia, i upewnienie się, że rodzice/opiekunowie udzielili pisemnej zgody na rejestrowanie wizerunku ich dzieci.
8. Jeśli wizerunek dziecka stanowi jedynie szczegół całości takiej jak zgromadzenie, krajobraz, impreza publiczna, zgoda rodziców/opiekunów dziecka nie jest wymagana.
9. W sytuacjach, w których rodzice/opiekunowie lub widzowie przedszkolnych wydarzeń i uroczystości itd. rejestrują wizerunki dzieci do prywatnego użytku, informujemy na początku każdego z tych wydarzeń o tym, że:
- a) wykorzystanie, przetwarzanie i publikowanie zdjęć/nagrań zawierających wizerunki dzieci i osób dorosłych wymaga udzielenia zgody przez te osoby, w przypadku dzieci – przez ich rodziców/opiekunów,
  - b) zdjęcia lub nagrania zawierające wizerunki dzieci nie powinny być udostępniane w mediach społecznościowych ani na serwisach otwartych, chyba że rodzice lub opiekunowie dzieci wyrażą na to zgodę,
  - c) przed publikacją zdjęcia/nagrania online zawsze sprawdzamy ustawienia prywatności, aby upewnić się, kto będzie mógł uzyskać dostęp do wizerunku dziecka.
10. Przedstawiciele mediów lub dowolna inna osoba, którzy chcą zarejestrować organizowane przez nas wydarzenie i opublikować zebrany materiał, muszą zgłosić taką prośbę wcześniej i uzyskać zgodę dyrekcji.
11. W powyższej sytuacji upewnimy się wcześniej, że rodzice/opiekunowie udzielili pisemnej zgody na rejestrowanie wizerunku ich dzieci. Przedstawiciele mediów lub dowolna inna osoba, którzy chcą zarejestrować organizowane przez nas wydarzenie i opublikować zebrany materiał, zobowiązani są udostępnić:
- a) informacje o imieniu, nazwisku i adresie osoby lub redakcji występującej o zgodę,
  - b) uzasadnienie potrzeby rejestrowania wydarzenia oraz informacje, w jaki sposób i w jakim kontekście zostanie wykorzystany zebrany materiał,
  - c) podpisaną deklarację o zgodności podanych informacji ze stanem faktycznym.

12. Personelowi Przedszkola nie wolno umożliwiać przedstawicielom mediów i osobom nieupoważnionym utrwalania wizerunku dziecka na terenie instytucji bez pisemnej zgody rodzica/opiekuna dziecka oraz bez zgody dyrekcji.
13. Personel Przedszkola nie kontaktuje przedstawicieli mediów z dziećmi, nie przekazuje mediom kontaktu do rodziców/opiekunów dzieci i nie wypowiada się w kontakcie z przedstawicielami mediów o sprawie dziecka lub jego rodzica/opiekuna. Zakaz ten dotyczy także sytuacji, gdy pracownik jest przekonany, że jego wypowiedź nie jest w żaden sposób utrwalana.
14. W celu realizacji materiału medialnego, dyrekcja może podjąć decyzję o udostępnieniu wybranych pomieszczeń Przedszkola dla potrzeb nagrania. Podejmując taką decyzję, poleca przygotowanie pomieszczenia w taki sposób, aby uniemożliwić rejestrowanie przebywających na terenie dzieci.
15. Jeśli dzieci, rodzice lub opiekunowie nie wyrazili zgody na utrwalenie wizerunku dziecka, respektujemy ich decyzję. Z wyprzedzeniem ustalamy z rodzicami/opiekunami i dziećmi sposób, w jaki osoba rejestrująca wydarzenie będzie mogła zidentyfikować dziecko, aby nie utrwałać jego wizerunku na zdjęciach indywidualnych i grupowych.
16. Rozwiązanie, jakie przyjmujemy, nie wyklucza dziecka, którego wizerunek nie powinien być rejestrowany.
17. Przedszkole przechowuje materiały zawierające wizerunek dzieci w sposób zgodny z prawem i bezpieczny dla dzieci:
  - a) nośniki analogowe zawierające zdjęcia i nagrania są przechowywane w zamkniętej na klucz szafie, a nośniki elektroniczne zawierające zdjęcia i nagrania są przechowywane w folderze chronionym z dostępem ograniczonym do osób uprawnionych przez Przedszkole,
  - b) nośniki będą przechowywane przez okres wymagany przepisami prawa o archiwizacji,
  - c) nie przechowujemy w Przedszkolu materiałów elektronicznych zawierających wizerunki dzieci na nośnikach nieszyfrowanych ani mobilnych, takich jak telefony komórkowe i urządzenia z pamięcią przenośną (np. pendrive),
  - d) nie ma zgody na używanie przez pracowników osobistych urządzeń rejestrujących (tj. telefony komórkowe, aparaty fotograficzne, kamery) w celu rejestrowania wizerunków dzieci,
  - e) jedynym sprzętem, którego używamy jako instytucja, są urządzenia rejestrujące należące do Przedszkola.

## Załącznik nr 6

### Zasady bezpiecznego korzystania z Internetu i mediów elektronicznych w Przedszkolu *Radosne smerfy* w Rzęsce

Infrastruktura sieciowa Przedszkola umożliwia dostęp do Internetu wyłącznie pracownikom administracji, nauczycielom, specjalistom i dyrektorowi.

1. Osobą odpowiedzialną za bezpieczeństwo w sieci w Przedszkolu jest dyrektor.
2. Do obowiązków tej osoby należą:
  - a) zabezpieczenie sieci internetowej Przedszkola hasłami oraz programem antywirusowym.
  - b) aktualizowanie oprogramowania w miarę potrzeb.
  - c) Na terenie Przedszkola dzieci nie mają dostępu do Internetu. Sieć internetowa zablokowana jest hasłami.
6. W przypadku gdy dostęp do Internetu w Przedszkolu realizowany jest pod nadzorem pracownika Przedszkola jest on zobowiązany informować dzieci o zasadach bezpiecznego korzystania z Internetu oraz czuwać nad ich bezpieczeństwem podczas korzystania z Internetu w czasie zajęć.
7. Nauczyciele przeprowadzają z dziećmi cykliczne pogadanki dotyczące bezpiecznego korzystania z Internetu.
8. Przedszkole zapewnia stały dostęp do materiałów edukacyjnych, dotyczących bezpiecznego korzystania z Internetu.
9. W przedszkolu dzieci nie mają dostępu do komputerów i nie pracują na nich. Dzieci w przedszkolu korzystają z monitorów interaktywnych, które wykorzystuje się do materiałów edukacyjnych, gier edukacyjnych, dostosowanych do wieku i możliwości dzieci.



**Załącznik nr 7**

**Wzór – ankieta monitorująca poziom realizacji Standardów Ochrony Małoletnich przed krzywdzeniem.**

Czy znasz standardy ochrony małoletnich przed krzywdzeniem obowiązujące w przedszkolu, w którym pracujesz?	
Czy znasz treść dokumentu „Standardy Ochrony Małoletnich przed krzywdzeniem”?	
Czy potrafisz rozpoznawać symptomy krzywdzenia dzieci?	
Czy wiesz, jak reagować na symptomy krzywdzenia dzieci?	
Czy zdarzyło Ci się zaobserwować naruszenie zasad zawartych w Standardach Ochrony Małoletnich przed krzywdzeniem przez innego pracownika?	
Jeśli tak – jakie zasady zostały naruszone?	
Czy podjąłeś/-aś jakieś działania? Jeśli tak, to jakie?	
Jeśli nie – dlaczego?	
Czy masz jakieś uwagi/poprawki/sugestie dotyczące Standardów Ochrony Małoletnich przed krzywdzeniem? <i>(odpowiedź opisowa)</i>	

Załącznik nr 8

Obszary ryzyka.

<b>Obszary ryzyka</b>	<b>Czynniki ryzyka</b>	<b>Znaczenie ryzyka</b>	<b>Jak zredukować ryzyko</b>	<b>Działania do wdrożenia</b>
<b>Personel</b>	1.			
	2.			
<b>Partnerzy</b>	1.			
	2.			
<b>Współpracownicy</b>	1.			
	2.			
<b>Usługi</b>	1.			
	2.			
<b>Zewnętrzna komunikacja</b>	1.			
	2.			

## Załącznik nr 9

Zasady interwencji w przypadku podejrzenia krzywdzenia dziecka przez osoby trzecie (np. wolontariuszy, pracowników Przedszkola oraz inne osoby, które mają kontakt z dzieckiem)

### Gdy podejrzewasz, że dziecko:

doświadcza przemocy z uszczerbkiem na zdrowiu, wykorzystania seksualnego lub/i zagrożone jest jego życie (Uwaga! Przemoc z uszczerbkiem na zdrowiu oznacza spowodowanie choroby lub uszkodzenia ciała, np. złamanie, zasinienie, wybicie zęba, zranienie, a także m.in. pozbawienie wzroku, słuchu, mowy, wywołanie innego ciężkiego kalectwa, trwałej choroby psychicznej, zniekształcenia ciała itp.):

- zadbaj o bezpieczeństwo dziecka i odseparuj je od osoby podejrzanej o krzywdzenie,
- zawiadom policję pod nr 112 lub 997 (Uwaga! W rozmowie z konsultantem podaj swoje dane osobowe, dane dziecka, dane osoby podejrzewanej o krzywdzenie oraz wszelkie znane Ci fakty w sprawie!).

jest pokrzywdzone innymi typami przestępstw:

- zadbaj o bezpieczeństwo dziecka i odseparuj je od osoby podejrzanej o krzywdzenie,
- poinformuj na piśmie policję lub prokuraturę, składając zawiadomienie o możliwości popełnienia przestępstwa (Uwaga! Zawiadomienie możesz zaadresować do najbliższej dla Ciebie jednostki. W zawiadomieniu podaj swoje dane osobowe, dane dziecka i dane osoby podejrzewanej o krzywdzenie oraz wszelkie znane Ci fakty w sprawie – opisz, co dokładnie się zdarzyło i kto może mieć o tym wiedzę. Zawiadomienie możesz też złożyć anonimowo, ale podanie przez Ciebie danych umożliwi organowi szybsze uzyskanie potrzebnych informacji.).

doświadcza jednorazowo innej przemocy fizycznej (np. klapsy, popychanie, szturchanie) lub przemocy psychicznej (np. poniżanie, dyskryminacja, ośmieszanie):

- zadbaj o bezpieczeństwo dziecka i odseparuj je od osoby podejrzanej o krzywdzenie,

doświadcza innych niepokojących zachowań (tj. krzyk, niestosowne komentarze):

- zadbaj o bezpieczeństwo dziecka i odseparuj je od osoby podejrzanej o krzywdzenie,
- przeprowadź rozmowę dyscyplinującą, a w przypadku braku poprawy zakończ współpracę.

– zakończ współpracę / rozwiąż umowę z osobą krzywdzącą dziecko.

An empty rectangular box with a thin black border, positioned to the right of the text box.

## Załącznik 10

### Zasady interwencji w przypadku podejrzenia krzywdzenia dziecka przez osobę nieletnią, czyli taką, która nie ukończyła 18. roku życia (przemoc rówieśnicza)

#### Gdy podejrzewasz, że dziecko:


doświadcza ze strony innego dziecka przemocy z uszczerbkiem na zdrowiu (Uwaga! Oznacza to spowodowanie choroby lub uszkodzenia ciała, np. złamanie, zasinienie, wybicie zęba, zranienie, a także m.in. pozbawienie wzroku, słuchu, mowy, wywołanie innego ciężkiego kalectwa, trwałej choroby psychicznej, zniekształcenia ciała itp.), wykorzystania seksualnego lub/i zagrożone jest jego życie:

- zadbaj o bezpieczeństwo dziecka i odseparuj je od osoby podejrzanej o krzywdzenie,
- przeprowadź rozmowę z rodzicami/opiekunami dzieci uwikłanych w przemoc,
- równolegle powiadom najbliższy sąd rodzinny lub policję, wysyłając zawiadomienie o możliwości popełnienia przestępstwa (Uwaga! Zawiadomienie można zaadresować do najbliższej jednostki. W zawiadomieniu podaj swoje dane osobowe, dane dziecka i dane osoby podejrzewanej o krzywdzenie oraz wszelkie znane Ci fakty w sprawie – opisz, co dokładnie się zdarzyło i kto może mieć o tym wiedzę.

doświadcza ze strony innego dziecka jednorazowo innej przemocy fizycznej (np. popychanie, szturchanie), przemocy psychicznej (np. poniżanie, dyskryminacja, ośmieszanie) lub innych niepokojących zachowań (tj. krzyk, niestosowne komentarze):

- zadbaj o bezpieczeństwo dziecka i odseparuj je od osoby podejrzanej o krzywdzenie,
- przeprowadź rozmowę osobno z rodzicami dziecka krzywdzącego i krzywdzonego oraz opracuj działania naprawcze,
- w przypadku powtarzającej się przemocy powiadom lokalny sąd rodzinny, wysyłając wniosek o wgląd w sytuację rodziny (Uwaga! Wniosek należy złożyć na piśmie do sądu rodzinnego właściwego ze względu na miejsce zamieszkania dziecka. We wniosku podaj wszystkie znane Ci dane dziecka, tj. imię i nazwisko, adres zamieszkania, imiona i nazwiska rodziców, oraz wszystkie okoliczności, które mogą być istotne dla rozstrzygnięcia sprawy – opisz, co niepokojącego dzieje się w rodzinie, co zaobserwowałeś/-aś).

Zawiadomienie możesz też złożyć anonimowo, ale podanie przez Ciebie danych umożliwi organowi szybsze uzyskanie potrzebnych informacji.).

An empty rectangular box with a thin black border, positioned to the right of the text box. It appears to be a placeholder for a signature or stamp.

Zasady interwencji w przypadku podejrzenia krzywdzenia dziecka przez rodzica lub opiekuna

Gdy podejrzewasz, że dziecko:

doświadcza przemocy z uszczerbkiem na zdrowiu (Uwaga! Oznacza to spowodowanie choroby lub uszkodzenia ciała, np. złamanie, zasinienie, wybite zęba, zranienie, a także m.in. pozbawienie wzroku, słuchu, mowy, wywołanie innego ciężkiego kalectwa, trwałej choroby psychicznej, zniekształcenia ciała itp.), wykorzystania seksualnego lub/i zagrożone jest jego życie

- zadbaj o bezpieczeństwo dziecka i odseparuj je od rodzica/opiekuna podejrzanego o krzywdzenie,
- zawiadom policję pod nr 112 lub 997 (Uwaga! W rozmowie z konsultantem podaj swoje dane osobowe, dane dziecka, dane osoby podejrzewanej o krzywdzenie oraz wszelkie znane Ci fakty w sprawie).

jest pokrzywdzone innymi typami przestępstw:

- poinformuj na piśmie policję lub prokuraturę, wysyłając zawiadomienie o możliwości popełnienia przestępstw (Uwaga! Zawiadomienie możesz zaadresować do najbliższej jednostki. W zawiadomieniu podaj swoje dane osobowe, dane dziecka i dane osoby podejrzewanej o krzywdzenie oraz wszelkie znane Ci fakty w sprawie – opisz, co dokładnie się zdarzyło i kto może mieć o tym wiedzę. Zawiadomienie można też złożyć anonimowo, ale podanie przez Ciebie danych umożliwi organowi szybsze uzyskanie potrzebnych informacji.).


doświadczą zaniedbania lub rodzic/opiekun dziecka jest niewydolny wychowawczo (np. dziecko chodzi w nieadekwatnych do pogody ubraniach, opuszcza miejsce zamieszkania bez nadzoru osoby dorosłej):

- zadbaj o bezpieczeństwo dziecka,
- porozmawiaj z rodzicem/opiekunem,
- powiadom o możliwości wsparcia psychologicznego i/lub materialnego,
- w przypadku braku współpracy rodzica/opiekuna powiadom właściwy ośrodek pomocy społecznej.

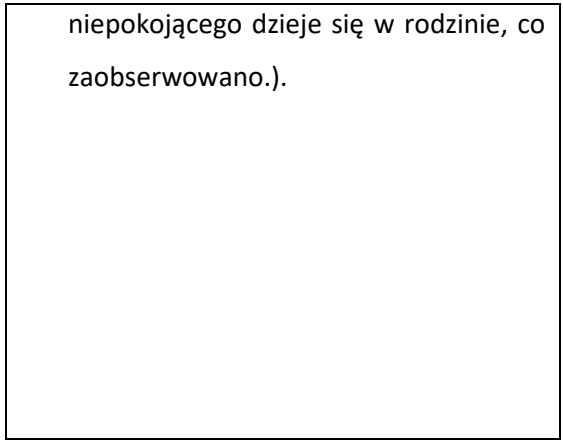
doświadczą jednorazowo innej przemocy fizycznej (np. klapsy, popychanie, szturchanie), przemocy psychicznej (np. poniżanie, dyskryminacja, ośmieszanie) lub innych niepokojących zachowań (tj. krzyk, niestosowne komentarze):

- zadbaj o bezpieczeństwo dziecka,
- przeprowadź rozmowę z rodzicem/opiekunem podejrzanym o krzywdzenie,
- powiadom o możliwości wsparcia psychologicznego,
- w przypadku braku współpracy rodzica/opiekuna lub powtarzającej się przemocy powiadom właściwy ośrodek pomocy społecznej (Uwaga! Ośrodek należy powiadomić na piśmie lub mailowo. Pamiętać należy o podaniu wszystkich znanych danych dziecka, tj. imienia i nazwiska, adresu zamieszkania, imion i nazwisk rodziców. Opisz wszystkie niepokojące okoliczności występujące w rodzinie i wszystkie znane Ci fakty.),
- równoległe złóż do sądu rodzinnego wniosek o wgląd w sytuację rodziny (Uwaga! Wniosek składa się na piśmie do sądu rodzinnego właściwego ze względu na miejsce zamieszkania dziecka. We wniosku podaje się wszystkie znane dane dziecka, tj. imię i nazwisko, adres zamieszkania, imiona i nazwiska rodziców, oraz wszystkie okoliczności, które mogą być istotne dla rozstrzygnięcia sprawy – opis, co





niepokojącego dzieje się w rodzinie, co  
zaobserwowano.).



Przedszkole *Radosne smerfy*

**„NIEBIESKA KARTA - A”**  
**W ZWIĄZKU Z POWZIĘCIEM UZASADNIIONEGO PODEJRZENIA STOSOWANIA**  
**PRZEMOCY DOMOWEJ LUB W WYNIKU ZGŁOSZENIA PRZEZ ŚWIADKA**  
**PRZEMOCY DOMOWEJ USTALA SIĘ, CO NASTĘPUJE:**

## I. DANE OSOBY/OSÓB DOZNAJĄCYCH PRZEMOCY DOMOWEJ

Dane	Osoba 1 doznająca przemocy domowej	Osoba 2 doznająca przemocy domowej	Osoba 3 doznająca przemocy domowej
Małoletni (Tak/Nie)			
Imię i nazwisko			
Imiona rodziców			
Wiek			
PESEL			
Nazwa i adres miejsca pracy/nazwa i adres placówki oświatowej do której uczęszcza małoletni			
Adres miejsca zamieszkania			
Kod pocztowy			
Miejscowość			
Gmina			
Województwo			
Ulica			
Nr domu/ nr lokalu			
Telefon lub adres email			
Adres miejsca pobytu (jeżeli jest inny niż adres miejsca zamieszkania)			
Kod pocztowy			
Miejscowość			
Gmina			
Województwo			
Ulica			
Nr domu/ nr lokalu			
Stosunek pokrewieństwa, powinowactwa lub rodzaj relacji z osobą stosującą przemoc domową (np. żona, partner, były partner, córka, pasierb, matka, teść)			

Uwaga! W przypadku większej niż 3 liczby osób doznających przemocy dołącz kolejną kartę zawierającą Tabelę I

II. LICZBA MAŁOLETNI W ŚRODOWISKU DOMOWYM, W KTÓRYM PODEJRZEWA SIĘ STOSOWANIE PRZEMOCY DOMOWEJ.....

III. DANE OSOBY/OSÓB STOSUJĄCYCH PRZEMOC DOMOWĄ

Dane	Osoba 1 stosująca przemoc domową	Osoba 2 stosująca przemoc domową
Imię i nazwisko		
Imiona rodziców		
Wiek		
PESEL <sup>2)</sup>		
<i>Adres miejsca zamieszkania:</i>		
Kod pocztowy		
Miejscowość		
Gmina		
Województwo		
Ulica		
Nr domu/nr lokalu		
Telefon lub adres e-mail		
<i>Adres miejsca pobytu (jeżeli jest inny niż adres miejsca zamieszkania):</i>		
Kod pocztowy		
Miejscowość		
Gmina		
Województwo		
Ulica		
Nr domu/nr lokalu		
Sytuacja zawodowa, w tym nazwa i adres miejsca pracy		
<i>Stosunek pokrewieństwa, powinowactwa lub rodzaj relacji z osobą doznającą przemocy domowej: (np. żona, była żona, partner, były partner, córka, pasierb, matka, teść)<sup>1</sup></i>		

IV. CZY OSOBA STOSUJĄCA PRZEMOC DOMOWĄ ZACHOWYWAŁA SIĘ W  
NASTĘPUJĄCY SPOSÓB (zaznacz w odpowiednim miejscu znak X):

Osoby/formy przemocy domowej	Osoba 1 stosująca przemoc			Osoba 2 stosująca przemoc		
	wobec Osoby 1 doznającej przemocy	wobec Osoby 2 doznającej przemocy	wobec Osoby 3 doznającej przemocy	wobec Osoby 1 doznającej przemocy	wobec Osoby 2 doznającej przemocy	wobec Osoby 3 doznającej przemocy
Przemoc fizyczna <sup>3*</sup> <i>bicie, szarpanie, kopanie, duszenie, popychanie, obezwładnianie i inne (wymień jakie)</i>						
Przemoc psychiczna <sup>3*</sup> <i>izolowanie, wyzywanie, ośmieszanie, grożenie, krytykowanie, poniżanie i inne</i>						

Przemoc seksualna <sup>3*</sup> <i>zmuszanie do obcowania płciowego, innych czynności</i>						
Przemoc ekonomiczna <sup>3*</sup> <i>niełożenie na utrzymanie osób, wobec których istnieje taki obowiązek, niezaspokajanie potrzeb materialnych, niszczenie rzeczy osobistych, demolowanie mieszkania, wnoszenie sprzętów domowych oraz ich sprzedawanie i</i>						
Przemoc za pomocą środków komunikacji elektronicznej <sup>3*</sup> <i>wyzywanie, straszenie, poniżanie osoby w Internecie lub przy użyciu telefonu, robienie jej zdjęcia lub rejestrowanie filmów bez jej zgody, publikowanie w Internecie lub rozsyłanie telefonem zdjęć, filmów lub tekstów, które ją obrażają lub ośmieszają i inne (wymień jakie)</i>						
Inne <sup>3)</sup> zaniedbanie, <i>niezaspokojenie podstawowych potrzeb biologicznych, psychicznych i innych, niszczenie rzeczy osobistych, demolowanie mieszkania, wnoszenie sprzętów domowych i ich sprzedawanie, pozostawianie bez opieki osoby, która z powodu choroby, niepełnosprawności lub wieku nie może samodzielnie zaspokoić swoich potrzeb, zmuszanie do picia alkoholu, zmuszanie do zażywania środków odurzających, substancji psychotropowych lub leków i inne (wymień jakie)</i>						

V. CZY OSOBA DOZNAJĄCA PRZEMOCY DOMOWEJ ODNIOSŁA USZKODZENIA CIAŁA?

(TAK/NIE)<sup>1)</sup>

Osoba 1 doznająca przemocy	Osoba 2 doznająca przemocy	Osoba 3 doznająca przemocy

Uwaga! W przypadku większej niż 3 liczby osób doznających przemocy dołącz kolejną kartę zawierającą Tabelę V

VI. CZY W ŚRODOWISKU DOMOWYM BYŁA W PRZESZŁOŚCI REALIZOWANA PROCEDURA

„NIEBIESKIE KARTY”?

- tak (kiedy?..... gdzie?..... )  nie  nie ustalono

VII. CZY W ŚRODOWISKU DOMOWYM AKTUALNIE JEST REALIZOWANA PROCEDURA „NIEBIESKIE KARTY”?

tak  nie  nie ustalono

VIII. CZY OSOBA STOSUJĄCA PRZEMOC DOMOWĄ POSIADA BROŃ PALNĄ?

tak  nie  nie ustalono

IX. CZY OSOBA DOZNAJĄCA PRZEMOCY DOMOWEJ CZUJE SIĘ BEZPIECZNIE? (TAK/NIE)<sup>1)</sup>

Osoba 1 doznająca przemocy	Osoba 2 doznająca przemocy	Osoba 3 doznająca przemocy

Uwaga! W przypadku większej niż 3 liczby osób doznających przemocy dołącz kolejną kartę zawierającą Tabelę

IX X. ŚWIADKOWIE STOSOWANIA PRZEMOCY DOMOWEJ  ustalono - wypełnij tabelę  nie ustalono

Dane	Świadek 1	Świadek 2	Świadek 3
Imię i nazwisko			
Wiek			
<i>Adres miejsca zamieszkania:</i>			
Kod pocztowy			
Miejscowość			
Gmina			
Województwo			
Ulica			
Nr domu/nr lokalu			
Telefon lub adres e-mail			
<i>Stosunek świadka do osób, wobec których są podejmowane działania w ramach procedury „Niebieskie Karty” (np. członek rodziny, osoba obca)<sup>1)</sup></i>			

XI. DZIAŁANIA INTERWENCYJNE PODJĘTE WOBEC OSOBY STOSUJĄCEJ PRZEMOC DOMOWĄ (zaznacz w odpowiednim miejscu znak X):

Działanie	Osoba 1 stosująca przemoc	Osoba 2 stosująca przemoc
-----------	---------------------------------	---------------------------------

Badanie na zawartość alkoholu (wynik)		
Doprowadzenie do wytrzeźwienia		
Doprowadzenie do policyjnego pomieszczenia dla osób zatrzymanych	na podstawie art. 15a ustawy z dnia 6 kwietnia 1990 r. o Policji (Dz. U. z 2023 r. poz. 171, z późn. zm.)	
	na podstawie art. 244 ustawy z dnia 6 czerwca 1997 r. - Kodeks postępowania karnego (Dz. U. z 2022 r. poz. 1375, z późn. zm.)	
Zatrzymanie w izbie zatrzymań jednostki organizacyjnej Żandarmerii Wojskowej		
Powiadomienie organów ścigania		
Wydanie nakazu natychmiastowego opuszczenia wspólnie zajmowanego mieszkania i jego bezpośredniego otoczenia		
Wydanie zakazu zbliżania się do wspólnie zajmowanego mieszkania i jego bezpośredniego otoczenia		
Zakaz zbliżania się osoby stosującej przemoc domową do osoby dotkniętej taką przemocą na określonej w metrach odległość		
Zakaz kontaktowania się z osobą dotkniętą przemocą domową		
Zakaz wstępu i przebywania osoby stosującej przemoc na terenie szkoły, placówki oświatowej, opiekuńczej i artystycznej, do których uczęszcza osoba dotknięta przemocą domową		
Zakaz wstępu i przebywania osoby stosującej przemoc w miejscach pracy osoby doznającej przemocy domowej		
Zawiadomienie komórki organizacyjnej Policji, właściwej w sprawach wydawania pozwolenia na broń, o wszczęciu procedury „Niebieskie Karty”		
Odebranie broni palnej, amunicji oraz dokumentów potwierdzających legalność posiadania broni		
Poinformowanie o prawnokarnych konsekwencjach stosowania przemocy domowej		
Inne (wymień jakie?)		

XII. DZIAŁANIA INTERWENCYJNE PODJĘTE WOBEC OSOBY DOZNAJĄCEJ PRZEMOCY DOMOWEJ (zaznacz w odpowiednim miejscu znak X):

Działanie	Osoba 1 doznająca przemocy	Osoba 2 doznająca przemocy	Osoba 3 doznająca przemocy
Udzielono pomocy ambulatoryjnej			
Przyjęto na leczenie szpitalne			
Wydano zaświadczenie o przyczynach i rodzaju uszkodzeń ciała			
Zapewniono schronienie w placówce całodobowej			
Zabezpieczono małoletniego w sytuacji zagrożenia zdrowia lub życia			
Powiadomiono sąd rodzinny o sytuacji małoletniego			
Przekazanie formularza „Niebieska Karta - B”			
Inne (wymień jakie?)			

XIII. DODATKOWE INFORMACJE.....  
.....  
.....

XIV. WSZCZĘCIE PROCEDURY „NIEBIESKIE KARTY” NASTĄPIŁO PRZEZ (zaznacz w odpowiednim miejscu znak X):

Pracownika socjalnego jednostki organizacyjnej pomocy społecznej	
Funkcjonariusza Policji	
Żołnierza Żandarmerii Wojskowej	
Pracownika socjalnego specjalistycznego ośrodka wsparcia dla osób doznających przemocy domowej	
Asystenta rodziny	
Nauczyciela	
Osobę wykonującą zawód medyczny, w tym lekarza, pielęgniarkę, położną lub ratownika medycznego	
Przedstawiciela gminnej komisji rozwiązywania problemów alkoholowych	
Pedagoga, psychologa lub terapeuty, będących przedstawicielami podmiotów, o których mowa w art. 9a ust. 3 ustawy z dnia 29 lipca 2005 r. o przeciwdziałaniu przemocy domowej	

.....  
imię i nazwisko oraz czytelny podpis osoby wypełniającej formularz „Niebieska Karta - A”

.....  
(data wpływu formularza, podpis członka Zespołu Interdyscyplinarnego)

<sup>1</sup> wpisać właściwie

<sup>2</sup>) numer PESEL wpisuje się, o ile danej osobie numer taki został nadany. W przypadku braku numeru PESEL jest konieczne podanie innych danych identyfikujących osobę

<sup>3</sup>) podkreślić rodzaje zachowań

## **„NIEBIESKA KARTA - B”**

### **INFORMACJA DLA OSÓB DOZNAJĄCYCH PRZEMOCY DOMOWEJ**

#### **CO TO JEST PROCEDURA „NIEBIESKIEJ KARTY”?**

Są to różne działania podejmowane w sytuacji podejrzenia lub stwierdzenia stosowania przemocy domowej na podstawie przepisów ustawy o przeciwdziałaniu przemocy domowej. Celem procedury „Niebieskie Karty” jest zatrzymanie przemocy domowej i udzielenie pomocy i wsparcia Tobie i Twoim najbliższym. Na skutek wszczęcia procedury „Niebieskie Karty” informacja dotycząca Twojej sytuacji zostanie przekazana do grupy diagnostyczno-pomocowej. Więcej informacji na temat dalszych działań uzyskasz podczas spotkania z członkami tej grupy, na które zostaniesz zaproszona/(y). W trakcie procedury członkowie grupy będą kontaktować się także z osobą, która przemoc stosuje.

#### **CO TO JEST PRZEMOC DOMOWA?**

Przemoc domowa to jednorazowe albo powtarzające się umyślne działanie lub zaniechanie, wykorzystujące przewagę fizyczną, psychiczną lub ekonomiczną, naruszające prawa lub dobra osobiste osoby doznającej przemocy domowej, w szczególności:

- a) narażające tę osobę na niebezpieczeństwo utraty życia, zdrowia lub mienia,
- b) naruszające jej godność, netykalność cielesną lub wolność, w tym seksualną,
- c) powodujące szkody na jej zdrowiu fizycznym lub psychicznym, wywołujące u tej osoby cierpienia lub krzywdę,
- d) ograniczające lub pozbawiające tę osobę dostępu do środków finansowych lub możliwości podjęcia pracy lub uzyskania samodzielności finansowej,
- e) istotnie naruszające prywatność tej osoby lub wzbudzające u niej poczucie zagrożenia, poniżenia lub udręczenia, w tym podejmowane za pomocą środków komunikacji elektronicznej.

#### **KTO MOŻE BYĆ OSOBĄ DOZNAJĄCĄ PRZEMOCY DOMOWEJ?**

- a) małżonek, także w przypadku, gdy małżeństwo ustało lub zostało unieważnione, oraz jego wstępni (np. rodzice, dziadkowie, pradiadkowie), zstępni (np. dzieci, wnuki, prawnuki), rodzeństwo i ich małżonkowie,
- b) wstępni i zstępni oraz ich małżonkowie,
- c) rodzeństwo oraz ich wstępni, zstępni i ich małżonkowie,
- d) osoba pozostająca w stosunku przysposobienia i jej małżonek oraz ich wstępni, zstępni, rodzeństwo i ich małżonkowie,
- e) osoba pozostająca obecnie lub w przeszłości we wspólnym pożyciu oraz jej wstępni, zstępni, rodzeństwo i ich małżonkowie,
- f) osoba wspólnie zamieszkująca i gospodarująca oraz jej wstępni, zstępni, rodzeństwo i ich małżonkowie,
- g) osoba pozostająca obecnie lub w przeszłości w trwałej relacji uczuciowej lub fizycznej niezależnie od wspólnego zamieszkiwania i gospodarowania,
- h) małoletni.



## **NAJCZĘSTSZE FORMY PRZEMOCY DOMOWEJ:**

**Przemoc fizyczna:** bicie, szarpanie, kopanie, duszenie, popychanie, obezwładnianie i inne.

**Przemoc psychiczna:** izolowanie, wyzywanie, ośmieszanie, grożenie, krytykowanie, poniżanie i inne.

**Przemoc seksualna:** zmuszanie do obcowania płciowego, innych czynności seksualnych i inne.

**Przemoc ekonomiczna:** niełożenie na utrzymanie osób, wobec których istnieje taki obowiązek, niezaspokajanie potrzeb materialnych, niszczenie rzeczy osobistych, demolowanie mieszkania, wynoszenie sprzętów domowych i ich sprzedawanie i inne.

**Przemoc za pomocą środków komunikacji elektronicznej:** wyzywanie, straszenie, poniżanie osoby w Internecie lub przy użyciu telefonu, robienie jej zdjęcia lub rejestrowanie filmów bez jej zgody, publikowanie w Internecie lub rozesyłanie telefonem zdjęć, filmów lub tekstów, które ją obrażają lub ośmieszają i inne.

**Inny rodzaj zachowań:** zaniedbanie, niezaspokojenie podstawowych potrzeb biologicznych, psychicznych i innych, niszczenie rzeczy osobistych, demolowanie mieszkania, wynoszenie sprzętów domowych i ich sprzedawanie, pozostawianie bez opieki osoby, która z powodu choroby, niepełnosprawności lub wieku nie może samodzielnie zaspokoić swoich potrzeb, zmuszanie do picia alkoholu, zmuszanie do zażywania środków odurzających, substancji psychotropowych lub leków i inne.

## **WAŻNE**

Prawo zabrania stosowania przemocy i krzywdzenia swoich bliskich. Jeżeli Ty lub ktoś z Twoich bliskich jest osobą doznającą przemocy domowej, nie wstydź się prosić o pomoc. Wezwij Policję, dzwoniąc na **numer alarmowy 112**. Prawo stoi po Twojej stronie!

Masz prawo do złożenia zawiadomienia o popełnieniu przestępstwa z użyciem przemocy domowej do Prokuratury, Policji lub Żandarmerii Wojskowej.

Możesz także zwrócić się po pomoc do podmiotów i organizacji realizujących działania na rzecz przeciwdziałania przemocy domowej. Pomogą Ci:

- **Ośrodki pomocy społecznej** - w sprawach socjalnych, bytowych i prawnych.
- **Powiatowe centra pomocy rodzinie** - w zakresie prawnym, socjalnym, terapeutycznym lub udzielą informacji na temat instytucji lokalnie działających w tym zakresie w Twojej miejscowości.
- **Ośrodki interwencji kryzysowej i Ośrodki wsparcia** - zapewniając schronienie Tobie i Twoim bliskim, gdy doznajesz przemocy domowej, udzielą Ci pomocy i wsparcia w przezwyciężeniu sytuacji kryzysowej, a także opracują plan pomocy.
- **Specjalistyczne ośrodki wsparcia dla osób doznających przemocy domowej** - zapewniając bezpłatne całodobowe schronienie Tobie i Twoim bliskim, gdy doznajesz przemocy domowej, oraz udzielą Ci kompleksowej, specjalistycznej pomocy w zakresie interwencyjnym, terapeutyczno-wspomagającym oraz potrzeb bytowych.
- **Okręgowe ośrodki i lokalne punkty działające w ramach Sieci Pomocy Pokrzywdzonym Przystępstwem** - zapewniając profesjonalną, kompleksową i bezpłatną pomoc prawną, psychologiczną, psychoterapeutyczną i materialną.
- **Sądy opiekuńcze** - w sprawach opiekuńczych i alimentacyjnych.
- **Placówki ochrony zdrowia** - np. uzyskać zaświadczenie lekarskie o doznanych obrażeniach.

- **Komisje rozwiązywania problemów alkoholowych** - podejmując działania wobec osoby nadużywającej alkoholu.
- **Punkty nieodpłatnej pomocy prawnej** - w zakresie uzyskania pomocy prawnej.

**WYKAZ PLACÓWEK FUNKCJONUJĄCYCH NA TWOIM TERENIE,  
UDZIELAJĄCYCH POMOCY I WSPARCIA OSOBOM DOZNAJĄCYM PRZEMOCY  
DOMOWEJ**

Uwaga: (dane wprowadza zespół interdyscyplinarny):

Lp.	Nazwa instytucji/organizacji	Adres instytucji/organizacji	Telefon	Adres e-mail

**MOŻESZ ZADZWONIĆ DO:**

- **Ogólnopolskiego Pogotowia dla Ofiar Przemocy w Rodzinie „Niebieska Linia” tel. 800 12 00 02** (linia całodobowa i bezpłatna), w poniedziałki w godz. 18<sup>00</sup>-22<sup>00</sup> można rozmawiać z konsultantem w języku angielskim, a we wtorki w godz. 18<sup>00</sup>-22<sup>00</sup> w języku rosyjskim.
- **Dyżur prawny tel. (22) 666 28 50** (linia płatna, czynna w poniedziałek i wtorek w godzinach 17<sup>00</sup>-21<sup>00</sup>) oraz **tel. 800 12 00 02** (linia bezpłatna, czynna w środę w godzinach 18<sup>00</sup>-22<sup>00</sup>).
- **Poradnia e-mailowa:** [niebieska linia@niebieska linia.info](mailto:niebieska linia@niebieska linia.info). Członkowie rodzin z problemem przemocy i problemem alkoholowym mogą skonsultować się także przez **SKYPE: pogotowie.niebieska.linia** ze specjalistą z zakresu przeciwdziałania przemocy w rodzinie - konsultanci posługują się językiem migowym.
- **Ogólnokrajowej Linii Pomocy Pokrzywdzonym tel. +48 222 309 900** przez całą dobę można anonimowo uzyskać informacje o możliwości uzyskania pomocy, szybką poradę psychologiczną i prawną, a także umówić się na spotkanie ze specjalistami w dowolnym miejscu na terenie Polski. Możliwe są konsultacje w językach obcych oraz w języku migowym.
- **Policijny telefon zaufania dla osób doznających przemocy domowej nr 800 120 226** (linia bezpłatna przy połączeniu z telefonów stacjonarnych, czynna codziennie w godzinach od 9<sup>30</sup> do 15<sup>30</sup>, od godz. 15<sup>30</sup> do 9<sup>30</sup> włączony jest automat)

